





Verkehrsregelung Prolight + Sound 2023

Zufahrtsphasen	<u>vorgezogener Aufbau</u>	<u>Aufbau</u>		<u>Messe</u>	<u>letzter Messetag</u>				<u>Abbau</u>
Datum	19.4.	20. – 23.4.	24.4.	25. – 27.4.	28.4.				29. – 30.4.
Zufahrtszeiten	ab 7 Uhr durchgehend*	durchgehend*	durchgehend		bis 14 Uhr	14–16 Uhr	16 –18 Uhr	nach 19 Uhr	durchgehend
Zufahrtsbedingungen	<p>Anmeldung erforderlich</p> <p><u>Einfahrt nur über Check-in + mit Registrierung</u></p> <p>* Für alle die bereits ab dem 19.04.2023 aufbauen, läuft der Aufbau durchgehend.</p>	<p><u>Einfahrt nur über Check-in + mit Registrierung.</u></p> <p>* für alle, die den vorgezogenen Aufbau nicht nutzen, beginnt der Aufbau am 20.04.2023 um 07.00 Uhr.</p>	<p><u>Einfahrt nur über Check-in + mit Registrierung.</u></p> <p>Bitte beachten Sie, dass die Gänge am 24. April ab 15:00 Uhr frei sein müssen. Danach ist ein Aufbau nur noch innerhalb der Stände möglich.</p>	<p>Anlieferung 100 € Pfand</p>	<p>Anlieferung 100 € Pfand</p>		<p>Am 28.04. ist der Abbau zwischen 16.00 und 19.00 Uhr nur innerhalb der Stände möglich, da die Teppichbodenaufnahme in den Gängen und die Leergutzustellung durch den Logistikservice erfolgen.</p>	<p><u>Abbaueinfahrt nur über den Sammelplatz</u></p>	<p><u>Einfahrt nur über Check-in + mit Registrierung</u></p>
PKW ≤ 2,5t 	P12	P12	P12	Parken nur nach Anmeldung + mit Ausstellerparkschein	Parken nur nach Anmeldung + mit Ausstellerparkschein	keine Einfahrt	<u>Einfahrt mit Sonderabbau-einfahrtsschein</u>	P12	P12
Transp. ≤ 3,5t 	max. 2 Std.	max. 2 Std.	max. 2 Std.	max. 1 Std.	max. 1 Std.		<u>Abbaueinfahrt unbegrenzter Abbau mit Abbaueinfahrtsschein über den Sammelplatz</u>	max. 2 Std.	
LKW < 7,5t 	max. 4 Std.	max. 4 Std.	max. 2 Std.	max. 1 Std.	max. 1 Std.		keine Einfahrt	max. 4 Std.	
LKW ≥ 7,5t 	max. 4 Std.	max. 4 Std.	max. 4 Std.	keine Einfahrt	keine Einfahrt		max. 4 Std.		

Für weitere Informationen klicken Sie bitte auf die unterstrichenen Links in der Übersicht.



Verkehrsregelung Prolight + Sound 2023

Registrierung

Als Aussteller, Standbauunternehmen und Spediteur registrieren Sie sich im Vorfeld online für das Befahren des Messegeländes: www.einfahrt.messefrankfurt.com
Die ausgedruckte Bestätigung legen Sie am ausgewiesenen Check-in vor, folgen Sie hierfür der Beschilderung vor Ort. Am Check-in erfolgt die Zuteilung einer Ladezone und der Einfahrtsberechtigung.

Achtung: Bei hohem Verkehrsaufkommen kann es zu Wartezeiten am Check-in kommen.

Grundsätzlich sind alle Fahrzeuge unmittelbar nach Beendigung der Ladevorgänge aus dem Messegelände zu entfernen. Bei Zeitüberschreitung können Fahrzeuge kostenpflichtig abgeschleppt werden.

[zurück](#)

Parken

Für PKW bis 2,5t zulässiges Gesamtgewicht (zGG) und PKW-Anhänger stehen gebührenpflichtig Parkplätze zur Verfügung. Reservieren Sie diese bitte bis spätestens 4 Wochen vor Beginn der Veranstaltung über den Shop für Ausstellerservices (www.serviceshop.messefrankfurt.com). Bestellungen nach Ablauf der Bestellfrist können evtl. nicht mehr bedient werden.

LKW-Parkplätze stehen in sehr begrenzter Anzahl auf dem Rebstock kostenpflichtig zur Verfügung. Eine Reservierung ist hier nicht notwendig.

Nach Ablauf der Bestelfrist wird Ihnen der Parkschein per Mail zugesandt

[zurück](#)

Aufbau

Vorgezogener Aufbau 19. April

Der vorgezogene Aufbau muss über den Shop für Ausstellerservices bestellt werden. Der vorgezogene Aufbau ist kostenfrei, nach Ablauf der Bestelldeadline kostet der vorgezogene Aufbau 300,- € pro Stand und Tag.

Bitte beachten Sie, dass eine Registrierung der Fahrzeuge erst möglich ist, wenn der vorgezogene Aufbau genehmigt wurde.

[zurück](#)

Aufbau 20. – 24. April

Registrierung erforderlich.

Die Aufbauphase endet am 24. April 2023 um 24:00 Uhr. Bitte beachten Sie, dass die Gänge am 24. April ab 15:00 Uhr frei sein müssen. Danach ist ein Aufbau nur noch innerhalb der Stände möglich.

[zurück](#)

Messe

Anlieferungen während der Messe 25.–28. April

- Einfahrt zur Messehalle (1 Std.) übers nächstgelegene Tor
 - gegen eine Kautionshöhe von 100,- Euro in bar
- Alle anderen Fahrzeuge nur mit gültigem Parkschein.

[zurück](#)

Letzter Messetag 28. April

- letzte reguläre Einfahrt um 14 Uhr
- Zwischen 14:00 Uhr und Beginn der Abbaueinfahrt sind die Zufahrten zur Messe gesperrt.
- Fahren Sie zum Sammelplatz, nur dort erhalten Sie den Abbaueinfahrtschein.

[zurück](#)

Sonderabbaueinfahrtschein 28. April, 16 – 18 Uhr

für Aussteller, zum Transport kleinerer Lasten per PKW/Transporter bis 3,5t zGG. Vorbestellung ist nicht möglich, doch es werden max. 400 dieser Sondergenehmigungen für PKW und Transporter bis 3,5t zGG ausgegeben. Kümmern Sie sich daher frühzeitig darum: 23. – 28.4 von 10–14 Uhr an der Zentralinformation im Torhaus, Ebene 02.

- Angabe und Nachweis der Ausstellernummer
- Vorlage des Ausstellerausweises
- Kostenübernahmeerklärung über 200,- Euro (Verrechnung erfolgt mit der NK-Abrechnung, falls das Messegelände nach 19 Uhr verlassen wird)

Es stehen Ihnen keine Lastenaufzüge zur Verfügung.

[zurück](#)

Abbau

Abbaueinfahrtschein am letzten Messetag

28. April nach 19 Uhr

Fahren Sie mit Ihren Abbaufahrzeugen direkt auf den Abbausammelplatz. Hier erhalten Sie den Abbaueinfahrtschein für die polizeigeführte Abbaueinfahrt nach 19 Uhr. Erst wenn das letzte Fahrzeug von diesem Platz im Messegelände ist, werden die anderen Zufahrten geöffnet, erst dann dürfen auch PKW von den Parkplätzen im Messegelände an die Hallen fahren.

Achtung: Für den letzten Messetag und die Abbaueinfahrt ist keine Registrierung nötig.

[zurück](#)

Abbautage 28. – 30. April

Registrierung erforderlich.

Die Abbauphase endet am 30. April um 24 Uhr. Bitte beachten Sie: Am 28.04. ist der Abbau zwischen 16.00 und 19.00 Uhr nur innerhalb der Stände möglich, da die Teppichbodenaufnahme in den Gängen und die Leergut-zustellung durch den Logistikservice erfolgen.

[zurück](#)